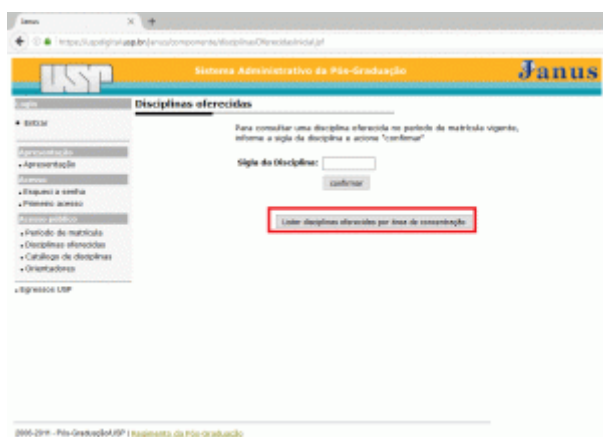


COMO ENCONTRAR AS DISCIPLINAS DE PROGRAMAS DE PÓS-GRADUAÇÃO DA USP.

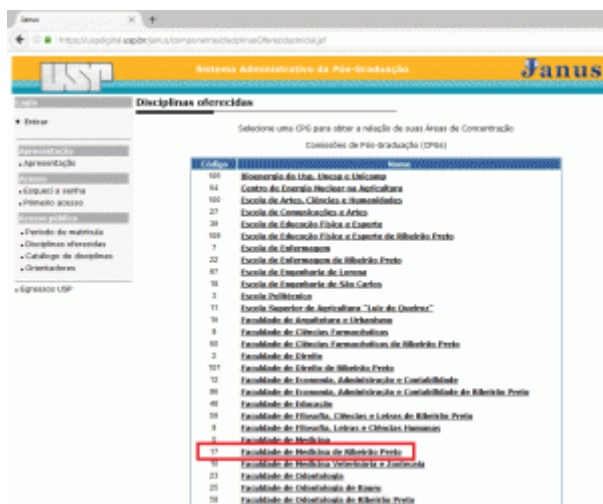
Obs. Não precisa ter o número USP. Entrar no sistema [Janus](#). Clicar no campo: Disciplinas oferecidas.



Clicar no botão “listar disciplinas oferecidas por área de concentração”.



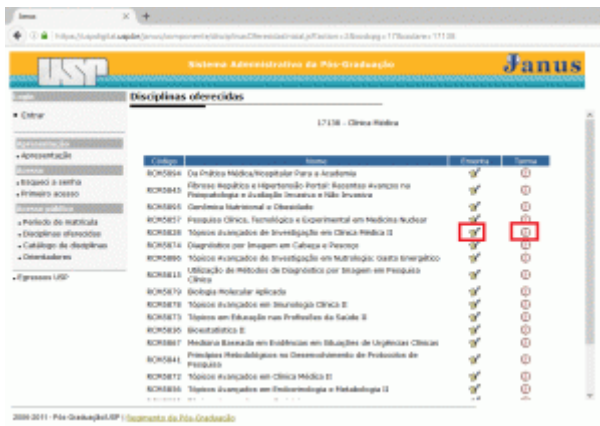
Serão relacionadas todas as Unidades (Faculdades) que possuem programas de Pós-Graduação na USP, então basta clicar na Faculdade e logo em seguida no programa escolhido. EX: Clicar no campo 17 – Faculdade de Medicina de Ribeirão Preto.



Aparecerão todos os programas de Pós Graduação da FMRP. Clicar no campo 17138 – Clínica Médica.



Aparecerão todas as disciplinas oferecidas no programa. Para descobrir o nome do responsável da disciplina, assim como sua ementa completa, clicar na coluna Ementa no bloco de notas. Para saber o período que a disciplina se inicia, local e horário, clicar na coluna Turma no relógio.



Importante: Verifique o oferecimento das disciplinas que você pretende cursar **após a data inicial da pré-matrícula**, pois algumas disciplinas ainda podem ser **incluídas** e algumas disciplinas ainda podem ser **alteradas**.

Ao Clicar no relógio aparecerá esta página onde consta dados da disciplina como horário, local, dias da semana e o(s) nome(s) do(s) responsável(eis) da disciplina. Caso precise da autorização para cursar a disciplina é necessário a autorização de somente um dos ministrantes, não é necessário todos.

